

CE EU-conformiteits- verklaring Elektro / Schakelaar


Wij,

Roessingh Dienstengroep B.V.
h.o.d.n. rdgKompagne
Roessingsbleekweg 161
7522 AH Enschede



verklaren dat geheel onder eigen verantwoordelijkheid deze Elektro toepassing (type Schakelaar (ES-ESW2) met accessoires, waarop deze verklaring betrekking heeft, in overeenstemming is met alle toepasselijke bepalingen van de volgende richtlijnen:

- Richtlijn Elektromagnetische Compatibiliteit (2014/30/EU)
 - Richtlijn Laagspanningsrichtlijn, (2014/35/EU)
- Richtlijn betreffende afgedankte elektrische en elektronische apparatuur (2012/19/EU)
- Richtlijn betreffende beperking van het gebruik van bepaalde gevaarlijke stoffen in elektrische en elektronische apparatuur (2011/65/EU)
- Verordening Medische Hulpmiddelen (2017/745/EU)

Enschede, 23 Mei 2023



Eric Schonewille
Algemeen Directeur / CEO

CE   UDI-DI ES-ESW2 MD klasse I



Waarschuwingen

Elektro / Schakelaar

Lees deze instructies en waarschuwingen voor gebruik goed door. Deze gaan over alle door rdgKompagne ontwikkelde schakelaars, zoals de ESW2.

Gebruik de schakelaar uitsluitend waar deze voor bedoeld zijn: in combinatie met een actuator als timerschakelaar bij Elektrische Hoog/Laag-opbouwen of opzichzelfstaand als 1-functiewisselschakelaar. Plaats geen andere zaken dan zoals deze tijdens de uitlevering getoond zijn. Demonteer de schakelaar niet verder dan tijdens de uitlevering getoond is. Door eigen toevoegingen en/of wijzigingen komt de aansprakelijkheid en garantie door rdgKompagne te vervallen.

Bevestigen

De schakelaar wordt door rdgKompagne op de daarvoor meest geschikte plek op de rolstoel opgebouwd. Verwijder deze nooit zelf van de rolstoel. Foutief verwijderen van de voedingsdelen kan tot een elektrische schok leiden.

Aansluiten

rdgKompagne sluit de schakelaar op correcte wijze aan en stelt deze af voor de betreffende toepassing. Haal nooit zelf de aansluitingen los van deze elementen. Foutief loshalen van aansluitingen kan tot een elektrische schok leiden.

Reinigen

Voordat de schakelaar gereinigd wordt moet het communicatiehulpmiddel verwijderd worden. Gebruik een licht bevochtigde doek, evt. aangevuld met allesreiniger, om de schakelaar schoon te maken. Vermijd overtollig watergebruik en het binnendringen van vocht in de elektrische delen. Dit kan leiden tot een elektrische schok.

Defecten

In geval van storingen of defecten: voer geen handelingen uit, anders dan in deze handleiding wordt getoond. Het is niet toegestaan zelf onderdelen los te halen of vervangen. Neem in het geval van storingen of defecten contact op met onze helpdesk: 088-0310310 of <https://rdgkompagne.nl/helpdesk>.

Apparaat instructies

Raadpleeg de meegeleverde handleidingen van het apparaat voor instructies met betrekking tot de bediening, het onderhoud en andere zaken betreffende het communicatieapparaat.