



MEMOday

Handleiding

Art. nr: 508280

Inhoudsopgave

Inleiding	3
Over MEMOday	3
Beoogd doeleind	3
Over dit document	3
Overzicht van MEMOday	3
Meegeleverde onderdelen	3
Meegeleverde documenten	3
Ga aan de slag met MEMOday	4
Plaats MEMOday in huis	4
Start MEMOday	4
Stel MEMOday in	4
Gebruik MEMOday	4
Tijdintervallen	5
Personaliseer MEMOday	5
Ga naar het Aan-uitmenu	5
Taal instellen	5
Volume en andere instellingen voor spraakondersteuning instellen	6
Land kiezen	6
Tijd en datum instellen	6
Dataweergave instellen	6
Onderhoud	6
Opslag en verwijderen	6
Belangrijke informatie	7
Productspecificaties	7

Inleiding

Over MEMOday

MEMOday herinnert u eraan welke dag en hoe laat het is. Het duidelijke scherm geeft tijd, weekdag, datum en dagdeel weer. De tekst kan ook hardop worden voorgelezen. Door weer te geven of het dag of nacht is, kan MEMOday voorkomen dat de gebruiker per ongeluk midden in de nacht een familied belt. MEMOday moet op een centrale plek in huis staan. MEMOday kan gemakkelijk aan de behoeften van de gebruiker worden aangepast.

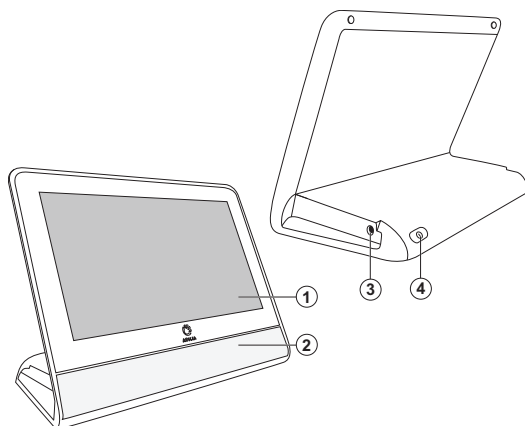
Beoogd doeleind

MEMOday is een kalenderklok die bedoeld is ter ondersteuning van personen die problemen hebben met tijdorïentatie en geheugen. MEMOday is bedoeld voor binnengebruik thuis.

Over dit document

Deze handleiding is bedoeld voor ondersteuningspersonen. In dit document leert u hoe u MEMOday kunt instellen en aanpassen aan de behoeften van de gebruiker.

Overzicht van MEMOday



1. Touchscreen
2. Luidspreker
3. Stroomaansluiting
4. Aan-uitknop

Meegeleverde onderdelen

- MEMOday
- Stroomadapter

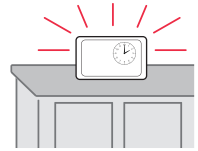
Meegeleverde documenten

- Handleiding (dit document)

Ga aan de slag met MEMOday

Plaats MEMOday in huis

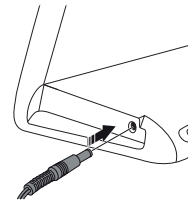
Bepaal waar in huis MEMOday geplaatst moet worden. Het apparaat moet goed zichtbaar zijn, bijvoorbeeld op het aanrecht. Vermijd weerspiegeling in het scherm van lampen of zonlicht door het raam.



Start MEMOday

! **WAARSCHUWING:** Gebruik alleen de originele stroomadapter die bij MEMOday is geleverd.

Sluit het contact aan op MEMOday (zie foto) en sluit de adapter aan op een stopcontact.



Stel MEMOday in

Wanneer MEMOday voor de eerste keer start, wordt een gids weergegeven voor het instellen van de gewenste taal, datum en tijd. Als u wilt, kun u ook instellen welke informatie op het scherm wordt weergegeven, maar dat kan ook later worden gedaan.

Voor meer informatie, zie *Personaliseer MEMOday* op pagina 5.

Gebruik MEMOday

- Bekijk de datum en tijd van vandaag op het scherm.
- Tik op het scherm om de getoonde informatie te horen.

Dit is alleen beschikbaar als de gekozen taal spraakondersteuning heeft en spraakondersteuning is geselecteerd.

- Tik op om de achtergrondkleur te wijzigen van licht naar donker of donker naar licht.

Dit is alleen beschikbaar als Kleur wijzigen is geselecteerd in de instellingen.



Tijdintervallen

MEMOday toont de dagdelen als tekst. Nachts wordt de helderheid van het scherm automatisch verlaagd.

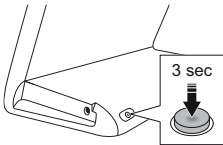
De tijdsintervallen hiervoor zijn als volgt geprogrammeerd:

- Vroege ochtend: 06:00–09:00
- Ochtend: 09:00–12:00
- Middag: 12:00–18:00
- Avond: 18:00–23:00
- Nacht: 23:00–06:00

Personaliseer MEMOday

Ga naar het Aan-uitmenu

In het Aan-uitmenu vindt u de instellingen en kunt u MEMOday uitzetten.







1. Houd de aan-uitknop ingedrukt.
2. Het Aan-uitmenu opent.

Om de instellingen te wijzigen, druk op .

U ziet nu een gids waar u een reeks instellingen kunt veranderen. Deze instellingen zijn beschreven in de volgende hoofdstukken.

Gebruik de pijlen om naar de instelling in de reeks te navigeren die u wilt veranderen.

Taal instellen

- Talen die gemarkeerd zijn met  hebben spraakondersteuning.
- Tik op  om spraakondersteuning in of uit te schakelen.
 -  is spraakondersteuning ingeschakeld.
 -  is spraakondersteuning uitgeschakeld.

Volume en andere instellingen voor spraakondersteuning instellen

 **OPMERKING:** Alleen voor talen waar spraakondersteuning aan is.

- Stel het volume en de spreesnelheid in voor spraakondersteuning.
- Kies of MEMOday alles opleest of alleen het geselecteerde item.

Land kiezen

Kies het land waar de gebruiker MEMOday gebruikt. Dit bepaalt hoe MEMOday omgaat met zomer- en wintertijd.

Tijd en datum instellen

Gebruik de pijlen om de tijd, het jaar, de maand en de dag in te stellen.

Dataweergave instellen

Selecteer welke informatie op het beeldscherm wordt weergegeven.

 **TIP:** Met minder scherm informatie wordt MEMOday nog duidelijker.

Onderhoud

 **WAARSCHUWING:** Dompel MEMOday niet onder in water.

Reinig MEMOday met een vochtige doek met milde zeep. Gebruik geen sterke oplosmiddelen voor het schoonmaken.

Opslag en verwijderen

Houd het product binnenshuis op kamertemperatuur en uit de buurt van vocht.

Schakel MEMOday volledig uit voordat u het opslaat: ga naar het Aan-uitmenu en tik op . Als de batterij leeg is, worden de tijdstellingen van MEMOday gereset en moeten ze opnieuw worden ingesteld.



Het product bevat elektrische componenten die moeten worden gerecycled. Breng het product naar een geschikte afvalverwerkingslocatie.

Belangrijke informatie

Lees de inhoud van dit document zorgvuldig door voordat u het product gebruikt.

Veiligheidsinstructies voordat u MEMOday gebruikt



Lees deze waarschuwingen voordat u het product gebruikt.

- Gebruik alleen de originele stroomadapter die bij MEMOday is geleverd.
- Dompel MEMOday niet onder in water.

Ernstige incidenten

Als zich een ernstig incident met het product voordoet, moet dit worden gemeld aan de fabrikant en de bevoegde autoriteit in uw land. Een incident wordt als ernstig beschouwd als het direct of indirect heeft geleid, zou kunnen hebben geleid of zou kunnen leiden tot overlijden van een patiënt, gebruiker of andere persoon, de tijdelijke of permanente ernstige verslechtering van de gezondheidstoestand van een patiënt, gebruiker of andere persoon of een ernstig gevaar voor de volksgezondheid.

Conformiteit met vereisten voor medische hulpmiddelen

MEMOday wordt op de markt gebracht als technisch hulpmiddel voor mensen met een beperking en voldoet aan alle benodigde vereisten, voorschriften en richtlijnen voor medische hulpmiddelen.

Productaansprakelijkheid

Het product is ontwikkeld en op risico's beoordeeld volgens ISO 14971. De handleiding en de technische specificaties zijn opgesteld volgens de veiligheidsbeoordelingen in de risicoanalyse. Houd altijd rekening met de veiligheid bij het gebruik van het product. Abilia AB kan niet aansprakelijk worden gesteld voor eventuele gevolgen van onjuist gebruik of installatie van het product. Elke vorm van schade aan of misbruik maken van het product maakt de garantie ongeldig en vrijwaart de fabrikant van aansprakelijkheid. De geschatte levensduur van het product is geldig bij gebruik in overeenstemming met de beoogde gebruiks- en onderhoudsinstructies.

Productspecificaties

Afmetingen, H × B × D:	140 x 185 x 95 mm
Gewicht:	0.35 kg
Batterij:	Ingebouwde, oplaadbare lithium-ion-accu, 3.7 V
Stroomvoorziening:	5.0 V, 2000 mA (midden positief).
Beeldscherm:	7 "
Geschatte levensduur:	5 jaar

